

**HỆ THỐNG QUẢN LÝ THI TỐT NGHIỆP THPT**  
**TÀI LIỆU HƯỚNG DẪN SỬ DỤNG**

(Dành cho thí sinh)

Hà Nội, 08/2023

MỤC LỤC

<b>1. GIỚI THIỆU .....</b>	<b>3</b>
1.1. Mục đích và ý nghĩa của Tài liệu .....	3
1.2. Phạm vi áp dụng .....	3
1.3. Các thuật ngữ và từ viết tắt .....	3
<b>2. TỔNG QUAN VỀ SẢN PHẨM .....</b>	<b>4</b>
2.1. Tổng quan về sản phẩm .....	4
2.2. Đầu mối hỗ trợ, hướng dẫn sử dụng .....	4
2.3. Các nội dung khác .....	4
<b>3. GIỚI THIỆU CÁC CHỨC NĂNG .....</b>	<b>5</b>
3.1. Các chức năng trong Phân hệ .....	5
3.2. Các bước thực hiện theo quy trình nghiệp vụ .....	5
3.2.1. Đối với thí sinh đang học THPT.....	5
3.2.2. Đối với thí sinh tự do .....	6
<b>4. HƯỚNG DẪN SỬ DỤNG CÁC CHỨC NĂNG HỆ THỐNG .....</b>	<b>7</b>
4.1. Nhập phiếu đăng ký trực tuyến .....	7
4.1.1. Đăng nhập bằng tài khoản điểm tiếp nhận cung cấp để nhập PDK .....	7
4.1.2. Đăng nhập bằng dịch vụ công sau đó nhập PDK .....	8
4.2. Tra cứu phiếu đăng ký và báo sai sót (nếu có).....	11
4.3. Sửa phiếu đăng ký .....	14
4.3.1. Sửa phiếu đăng ký khi điểm tiếp nhận chưa vào duyệt.....	14
4.3.2. Sửa phiếu đăng ký khi điểm tiếp nhận từ chối duyệt .....	14
4.4. In phiếu đăng ký .....	15
4.5. In thông tin ưu tiên .....	15
4.6. Chi tiết lịch sử .....	16
4.7. Báo sai sót thông tin xét tốt nghiệp .....	16
4.8. Xem Học bạ THPT và báo sai sót. ....	17
4.9. Danh sách nguyện vọng đủ điều kiện trúng tuyển .....	18
4.10. Tra cứu thông tin tuyển thẳng .....	19
4.11. Cung cấp dữ liệu tuyển sinh.....	19
4.12. Đăng ký thông tin xét tuyển sinh.....	21
4.12.1. Thêm nguyện vọng.....	21
4.12.2. Sửa nguyện vọng .....	23
4.12.3. Xóa nguyện vọng .....	26
4.12.4. Xếp theo thứ tự nguyện vọng.....	26
4.12.5. Thanh toán .....	28
4.12.6. In biên lai .....	28
4.12.7. In danh sách.....	28
4.12.8. Lịch sử giao dịch .....	29

## 1. GIỚI THIỆU

### 1.1. Mục đích và ý nghĩa của Tài liệu

Tài liệu này được xây dựng nhằm hướng dẫn người dùng là Thí sinh sử dụng được các chức năng của Phân hệ phiếu đăng ký của hệ thống quản lý thi tốt nghiệp THPT.

### 1.2. Phạm vi áp dụng

Tài liệu này áp dụng cho các Thí sinh

Bước	Chức năng	Ghi chú
1	Nhập phiếu đăng ký trực tuyến	
2	Tra cứu phiếu đăng ký và báo sai sót	
3	Sửa phiếu đăng ký	
4	In Phiếu đăng ký	
5	Xem chi tiết lịch sử	

### 1.3. Các thuật ngữ và từ viết tắt

STT	Cụm từ	Từ viết tắt
1	Điểm tiếp nhận hồ sơ	Điểm TNHS
2	Chứng minh thư nhân dân	CMND
3	Phiếu đăng ký	PĐK

## **2. TỔNG QUAN VỀ SẢN PHẨM**

### **2.1. Tổng quan về sản phẩm**

Hệ thống được thực hiện theo yêu cầu từ Bộ Giáo dục và Đào tạo, giúp quản lý kỳ thi THPT Quốc gia cho các thí sinh

### **2.2. Đầu mối hỗ trợ, hướng dẫn sử dụng**

Trong quá trình thực hiện, các vấn đề về thao tác liên quan đến sản phẩm/ứng dụng, người dùng liên hệ đến đầu mối sau:

Trung tâm

Điện thoại:

Email:

### **2.3. Các nội dung khác**

- Các quy tắc hiển thị của chương trình / hệ thống: màn hình với các nội dung ràng buộc có dấu \* đỏ, hoặc Label hiển thị màu khác để nhận dạng, các page size cho Báo cáo (A3, A4, A5).....
- Các định dạng đã được làm rõ từ quá trình lấy yêu cầu của người sử dụng như: kiểu ngày – tháng, kiểu số, số số lẻ,.....

### 3. GIỚI THIỆU CÁC CHỨC NĂNG

#### 3.1. Các chức năng trong Phân hệ

STT	Chức năng	Mô tả	Đối tượng sử dụng
1	<a href="#">Nhập phiếu đăng ký trực tuyến</a>	Chức năng dùng để thí sinh nhập phiếu đăng ký trực tuyến	Thí sinh
2	<a href="#">Sửa phiếu đăng ký</a>	Chức năng dùng để thí sinh sửa phiếu đăng ký	Thí sinh
3	<a href="#">Tra cứu PDK và Báo sai sót</a>	Chức năng dùng để thí sinh tra cứu PDK và Báo sai sót	Thí sinh
4	<a href="#">In Phiếu đăng ký</a>	Chức năng dùng để thí sinh in phiếu đăng ký	Thí sinh
5	<a href="#">In thông tin ưu tiên</a>	Chức năng dùng để thí sinh in thông tin ưu tiên	Thí sinh
6	<a href="#">Chi tiết lịch sử</a>	Chức năng dùng để thí sinh xem chi tiết lịch sử	Thí sinh
7	<a href="#">Báo sai sót thông tin xét tốt nghiệp</a>	Chức năng dùng để thí sinh Báo sai sót thông tin xét tốt nghiệp	Thí sinh
8	<a href="#">Hoc ba THPT</a>	Chức năng dùng cho thí sinh xem học bạ THPT	Thí sinh
9	<a href="#">Danh sách nguyện vọng đủ điều kiện trúng tuyển</a>	Chức năng dùng cho thí sinh xem danh sách các nguyện vọng đủ điều kiện trúng tuyển	Thí sinh
10	<a href="#">Tra cứu thông tin xét tuyển thẳng</a>	Chức năng dùng cho thí sinh tra cứu thông tin xét tuyển thẳng	Thí sinh
11	<a href="#">Cung cấp dữ liệu tuyển sinh</a>	Chức năng dùng cho thí sinh cung cấp dữ liệu tuyển sinh (căn cứ để xét tuyển)	Thí sinh
12	<a href="#">Đăng ký thông tin xét tuyển sinh</a>	Danh có thí sinh đăng ký nguyện vọng	Thí sinh

#### 3.2. Các bước thực hiện theo quy trình nghiệp vụ

##### 3.2.1. Đối với thí sinh đang học THPT

Bước	Chức năng	Đơn vị thực hiện
1	Nhập PDK	Thí sinh
2	Sửa phiếu đăng ký	Thí sinh, Điểm TNHS
3	Duyệt thông tin đăng kí dự thi	Điểm TNHS
4	Xác nhận minh chứng ưu tiên	Điểm TNHS
5	Nhập thông tin xét TN (đơn lẻ, theo lô)	Điểm TNHS
6	Báo sai sót thông tin xét TN	Thí sinh
7	Sửa thông tin xét TN	Điểm TNHS

8	Duyệt thông tin xét TN	Điểm TNHS
9	Chuyển trạng thái PĐK	Sở GD&ĐT
10	Sửa thông tin PĐK	Sở GD&ĐT
11	Sửa CMND	Cụm thi
12	Sửa thông tin PĐK	Cụm thi

**3.2.2. Đối với thí sinh tự do**

<b>Bước</b>	<b>Chức năng</b>	<b>Đơn vị thực hiện</b>
1	Nhập PĐK (đơn lẻ, theo lô)	Điểm TNHS
2	Cấp tài khoản cho thí sinh	Điểm TNHS
3	Tra cứu PĐK và Báo sai sót	Thí sinh
4	Sửa PĐK	Điểm TNHS
5	Duyệt thông tin đăng kí dự thi	Điểm TNHS
6	Xác minh minh chứng ưu tiên	Điểm TNHS
7	Nhập thông tin xét TN (đơn lẻ, theo lô)	Điểm TNHS
8	Báo sai sót thông tin xét TN	Thí sinh
9	Sửa thông tin xét TN	Điểm TNHS
10	Duyệt thông tin xét TN	Điểm TNHS
11	Chuyển trạng thái PĐK	Sở GD&ĐT
12	Sửa thông tin PĐK	Sở GD&ĐT
13	Sửa CMND	Cụm thi
14	Sửa thông tin PĐK	Cụm thi

## 4. HƯỚNG DẪN SỬ DỤNG CÁC CHỨC NĂNG HỆ THỐNG

### 4.1. Nhập phiếu đăng ký trực tuyến

#### 4.1.1. Đăng nhập bằng tài khoản điểm tiếp nhận cung cấp để nhập PDK

Bước 1: Thí sinh đăng nhập bằng chứng minh thư và mã đăng nhập (mật khẩu) mà điểm TNHS cung cấp hoặc trong mail đã nhận. Sau khi đăng nhập, màn hình Đổi mã đăng nhập sẽ được hiển thị. Thí sinh thực hiện đổi mã đăng nhập (đổi mật khẩu).

### Đổi mã đăng nhập

Mã đăng nhập cũ \*

Mã đăng nhập mới \*

Nhập lại mã đăng nhập \*

Mật khẩu thay đổi phải đảm bảo là mật khẩu mạnh: gồm ít nhất 8 ký tự, bao gồm cả ký tự số, ký tự đặc biệt, ký tự in hoa, ký tự in thường.

Bước 2: Sau khi đổi mã đăng nhập thành công, màn hình nhập phiếu đăng ký trực tuyến hiển thị. Thí sinh nhập các thông tin trên phiếu đăng ký

Trang chủ > Quản lý phiếu DK > Danh sách Phiếu DK > Nhập mới Phiếu DK

### PHIẾU ĐĂNG KÝ DỰ THI KỲ THI TỐT NGHIỆP THPT

Số phiếu:

Sở GD và ĐT Thái Bình - 26

#### I. THÔNG TIN ĐĂNG KÝ DỰ THI

##### A. THÔNG TIN CÁ NHÂN

1. Họ, chữ đệm và tên: (\*)  Tên: (\*)  Giới tính:

(Viết đúng như giấy khai sinh bằng chữ in hoa có dấu)

2. Ngày tháng năm sinh: (\*)

(Ngày tháng năm sinh nhập theo định dạng dd/mm/yy. Ví dụ: 01/11/97)

3. a) Nơi sinh: (\*)

b) Dân tộc: (\*)

4. Số CMND/Thẻ CCCD: (\*)   Không có số CMND

Bước 3: Nhấn nút “Lưu mục I Phiếu đăng ký” để lưu thông tin phiếu đăng ký

24. Đối tượng ưu tiên tuyển sinh: 03b-Quản nhân, sĩ quan, hạ sĩ quan, chiến sĩ nghĩa vụ trong Công an nhân dân [Nhập minh chứng DTUT](#)

25. Khu vực tuyển sinh:(\*) Khu vực 2 NT [Nhập minh chứng Khu vực](#)

26. Năm tốt nghiệp THPT hoặc tương đương:(\*) 2022

27. Đối với thí sinh dự thi để xét lên thông lên ĐH, CĐ  Đã tốt nghiệp trung cấp  Đã tốt nghiệp cao đẳng  Đã tốt nghiệp đại học

Ghi chú:

**LƯU MỤC I PHIẾU ĐĂNG KÝ** **QUAY LẠI**

**4.1.2. Đăng nhập bằng dịch vụ công sau đó nhập PĐK**

Bước 1: Nhấn nút Đăng nhập Cổng dịch vụ công quốc gia

**BỘ GIÁO DỤC VÀ ĐÀO TẠO**  
**KỶ THI TỐT NGHIỆP THPT**

HOTLINE: **1800 8000 NHÁNH SỐ 2**

**Đăng nhập**

Số CMND

Mã đăng nhập

Mã xác nhận

Quên mã đăng nhập?

**ĐĂNG NHẬP**

**Đăng nhập Cổng dịch vụ công quốc gia**

**Thông báo**

- Thí sinh chưa có Mã đăng nhập vui lòng liên hệ Điểm tiếp nhận hồ sơ nơi nộp hồ sơ đăng ký dự thi để lấy mã đăng nhập.
- Thí sinh sử dụng trình duyệt Chrome trên Điện thoại không đăng nhập được hệ thống thực hiện như sau:
  - Với máy chạy hệ điều hành IOS(Iphone/Ipad): Vào biểu tượng (...) trên trình duyệt, tiếp đến vào Cài đặt (Setting) > Băng thông (Bandwith) > tại mục Tải trước trang web(Preload Webpage) chọn không bao giờ (Nerver). Để đăng nhập vào hệ thống bình thường.
  - Với máy chạy hệ điều hành Androi (Samsung/Vinsmart/Huawei/Xiaomi/Oppo...): Vào biểu tượng (...) trên trình duyệt, tiếp đến vào Cài đặt (Setting) > Tại tab Nâng cao (Advance) tìm đến mục Chế độ thu gọn (Compact mode). Chọn Tắt (Off). Để đăng nhập vào hệ thống bình thường.

Nhấn Đăng nhập Cổng dịch vụ công quốc gia

Bước 2: Nếu đã có tài khoản dịch vụ công quốc gia thì thực hiện đăng nhập, nếu chưa có thì nhấn vào Đăng ký

**CÔNG DỊCH VỤ CÔNG QUỐC GIA**  
Kết nối, cung cấp thông tin và dịch vụ công mọi lúc, mọi nơi


### Đăng nhập

**CMT/CCCD**      **Usb ký số**      **Sim ký số**

Tên đăng nhập

Mật khẩu


Nhập mã xác thực


 1 k k k p 9 

[Quên mật khẩu?](#)

**Đăng nhập**

Hoặc đăng nhập bằng

  
VNPT SmartCA

  
QR code

Chưa có tài khoản? Đăng ký

Nhấn Đăng ký

Bước 3: Nhấn Thuê bao di động


### Đăng ký


Vui lòng chọn phương thức đăng ký


Công dân     Doanh nghiệp  
 Cơ quan nhà nước

Nhấn Thuê bao di

Xác minh mức độ trung bình (IAL2)


  
Thuê bao  
di động


  
Bảo hiểm  
xã hội


  
Bưu điện  
Việt Nam

\* Tài khoản cung cấp từ "Bưu điện Việt Nam"  
không dành cho CBCCVC cơ quan nhà nước

Xác minh mức độ cao (IAL3)

  
USB ký số

  
SIM ký số

  
VNPT SmartCA

Bước 4: Nhập các thông tin sau đó nhấn Đăng ký

Tên đăng nhập (Số CMT/CCCD) \*



Họ tên \*

Ngày sinh \*

Số điện thoại \*

Email

Nhập mã xác thực \*


  

Bằng cách nhấp vào Đăng ký, bạn đồng ý với [Điều khoản](#), [Chính sách chia sẻ thông tin](#) của chúng tôi.

[Nhấn đăng ký](#)

**Đăng ký**

Bước 5: Sau khi đăng nhập màn hình nhập PDK hiển thị, thực hiện nhập các thông tin

 **PHIẾU ĐĂNG KÝ DỰ KỲ THI TỐT NGHIỆP THPT**

NƠI NHẬP HỒ SƠ (\*)      Số GDĐT:       Điểm tiếp nhận:

**I. THÔNG TIN ĐĂNG KÝ DỰ THI**

**A. THÔNG TIN CÁ NHÂN** [Lấy thông tin từ cơ sở dữ liệu ngành của bộ](#)

1. Họ chữ đệm và tên: (\*)       Tên: (\*)       Giới tính:

(Viết đúng như giấy khai sinh bằng chữ in hoa có dấu)


2. Ngày tháng năm sinh (\*)

(Ngày tháng năm sinh nhập theo định dạng dd/mm/yy. Ví dụ: 01/11/97)

3. a) Nơi sinh: (\*)  (Tỉnh hoặc thành phố)

b) Dân tộc: (\*)

c) Quốc tịch nước ngoài:

 [Ảnh \(4x6\)](#)

Bước 7: Nhấn nút Lưu phiếu đăng ký để lưu thông tin đăng ký

24. Đối tượng ưu tiên tuyển sinh:	03b-Quân nhân, sĩ quan, hạ sĩ quan, chiến sĩ nghĩa vụ trong Công an nhân dân	<a href="#">Nhập minh chứng DTUT</a>	
25. Khu vực tuyển sinh:(*)	Khu vực 2 NT	<a href="#">Nhập minh chứng Khu vực</a>	
26. Năm tốt nghiệp THPT hoặc tương đương:(*)	2022		
27. Đối với thí sinh dự thi để xét liên thông lên ĐH, CĐ	<input type="checkbox"/> Đã tốt nghiệp trung cấp	<input checked="" type="checkbox"/> Đã tốt nghiệp cao đẳng	<input type="checkbox"/> Đã tốt nghiệp đại học

Ghi chú:

LƯU MỤC I PHIẾU ĐĂNG KÝ QUAY LẠI

#### 4.2. Tra cứu phiếu đăng ký và báo sai sót (nếu có)

- Thí sinh đăng nhập vào hệ thống để xem thông tin PĐK và báo sai sót nếu có.
- Để xem thông tin PĐK, thí sinh nhấn chuột vào menu **“Phiếu đăng ký chi tiết”**. Khi đó màn hình PĐK của thí sinh sẽ được hiển thị.

BỘ GIÁO DỤC VÀ ĐÀO TẠO  
KỶ THI TỐT NGHIỆP THPT

PHIẾU ĐĂNG KÝ DỰ KỶ THI TỐT NGHIỆP THPT 2023

(Số hồ sơ: )

In phiếu đăng ký

Chi tiết lịch sử

**Cập nhật gần đây nhất: ngày 04/04/2023 10:35:33 bởi Điểm ĐKDT: THPT Quỳnh Côi**

**I. THÔNG TIN ĐĂNG KÝ DỰ THI** Mã số hồ sơ tra cứu dịch vụ công: -

**A. THÔNG TIN CÁ NHÂN**

1. Họ, tên đệm, tên: CAO MAI LINH 9 Giới tính: Nữ

2. Ngày tháng năm sinh: 3 0 0 3 0 4

3. a) Nơi sinh: Thái Bình b) Dân tộc: Kinh

4. Số Căn cước công dân/ Chứng minh nhân dân: 1 2 2 1 3 3 1 4 4 1 6 4

5. Nơi hộ khẩu thường trú: Thành phố Thái Bình - Thái Bình 2 6 0 1

Nơi thường trú bên 18 tháng tại khu vực 1  Nơi thường trú bên 18 tháng tại xã đặc biệt khó khăn Từ ngày: 30/6/05 Đến ngày: 30/07/23

6. Nơi học THPT hoặc tương đương:

Lớp 10: Trường: THPT Chuyên Thái Bình 2 6 0 0 2

Lớp 11: Trường: THPT Chuyên Thái Bình 2 6 0 0 2

Lớp 12: Trường: THPT Chuyên Thái Bình 2 6 0 0 2

Tên lớp 12: I

7. Điện thoại: 0338886555 Email: caomalin9@gmail.com

8. Địa chỉ liên hệ: Thành phố Thái Bình - Thái Bình

**B. THÔNG TIN ĐĂNG KÝ THI**

9. Thi sinh có đóng kết quả thi để xét tuyển sinh ĐH, CĐ

10. Hình thức giáo dục phổ thông:  GDTHPT  GDTX

11. Thi sinh tự do:  Thi sinh tự do chưa tốt nghiệp THPT  Thi sinh tự do đã tốt nghiệp THPT

12. Dự thi tại cụm: Tên cụm: Hội đồng thi Sở GD và ĐT Thái Bình Mã cụm: 26

13. Nơi nộp hồ sơ DK: Tên địa điểm: THPT Quỳnh Côi Mã địa điểm: 009

14. Đăng ký bài thi môn thi:

a) Đăng ký bài thi  Toán  Ngữ văn  KHTN  KQDH  Ngoại ngữ (Tiếng Anh)

b) Đăng ký môn thi thành phần trong bài thi tổ hợp

Vật lí  Hóa học  Sinh học  Lịch sử  Địa lí  GDCD

15. Chứng chỉ miễn thi ngoại ngữ:

15. Điểm bảo lưu: Toán: Ngữ văn: Lịch sử: Địa lí: GDCD:  
Vật lí: Hóa học: Sinh học: Ngoại ngữ:

**II. THÔNG TIN BỔ SUNG ĐỂ XÉT TỐT NGHIỆP**

17. Mã định danh trên CSDL toàn ngành:

18. Điểm trung bình lớp 12:  TS không có điểm TB lớp 12

19. Năm hoàn thành chương trình cấp THPT:

20. Đối tượng miễn thi tốt nghiệp:  Không  Có

21. Điểm khuyến khích được cộng:

Nghề/Bảng tốt nghiệp TC: Điểm cộng:

HS giỏi môn văn hóa: Điểm cộng:

Giải khác: Điểm cộng:

Tổng điểm được cộng thêm:

22. Điện xét tốt nghiệp: Ký hiệu:

23. Xếp loại cuối năm lớp 12: Học lực: Hành kiểm: Không xếp loại hạnh kiểm

**III. THÔNG TIN DÙNG ĐỂ XÉT TUYỂN SINH VÀO ĐẠI HỌC, CAO ĐẲNG**

24. Đối tượng ưu tiên tuyển sinh:

25. Khu vực tuyển sinh: 2

26. Năm tốt nghiệp THPT hoặc tương đương: 2 0 2 3

27. Đối với thi sinh dự thi để xét liên thông lên ĐH, CĐ:  Đã tốt nghiệp trung cấp  Đã tốt nghiệp cấp đẳng  Đã tốt nghiệp đại học

28. Danh sách nguyện vọng xét tuyển sinh

Tổng số nguyện vọng:

a. Đăng ký nguyện vọng xét tuyển trực tiếp:

b. Đăng ký nguyện vọng xét tuyển khai bằng phiếu:

Tha tự NV	Mã tương	Tên trường	Mã ngành	Tên ngành	Hị đào tạo	Chương trình ĐT	Tổ hợp	Tên tổ hợp	Trạng thái	Chi chi
-----------	----------	------------	----------	-----------	------------	-----------------	--------	------------	------------	---------

[Báo sai sót](#)

Bản quyền thuộc về: Bộ Giáo dục và Đào tạo

HOTLINE : 1800 8000 nhánh số 2

- Nếu phát hiện sai sót, thí sinh nhấn chuột vào nút **“Báo sai sót”** trên màn hình PDK, sau đó tích chọn các mục bị sai thông tin và **“Gửi phản ánh”**

Phiếu đăng ký dự kỳ

Cập nhật gần đây nhất, ngày: 13/04/2023 18:26

THÔNG TIN ĐĂNG KÝ DỰ THI

A. THÔNG TIN CÁ NHÂN

1. Họ tên: \_\_\_\_\_

2. Ngày sinh: \_\_\_\_\_

3. Giới tính:  Nữ  Nam

4. Số Căn cước công dân/ Chứng minh nhân dân: \_\_\_\_\_

5. Nơi hộ khẩu thường trú trên địa bàn tỉnh/thị xã/huyện: \_\_\_\_\_

6. Nơi học THPT hoặc tương đương: \_\_\_\_\_

Lớp 10: \_\_\_\_\_ Trường: THPT Bình Thạnh

Đến ngày: 9 9 9 9

2 6 0 4 2

Báo sai sót

Báo sai sót thông tin đăng ký dự thi

- 01 - Họ tên - giới tính
- 02 - Ngày tháng năm sinh
- 03 - Nơi sinh - Dân tộc - Quốc tịch nước ngoài
- 04 - Giấy chứng minh nhân dân
- 05 - Địa chỉ thường trú
- 06 - Nơi học THPT hoặc tương đương - Tên lớp 12
- 07 - Điện thoại - Email
- 08 - Địa chỉ gửi giấy báo dự thi
- 09 - Dừng kết quả thi để xét tuyển sinh ĐH, CĐ
- 10 - Hình thức giáo dục THPT
- 11 - Thi sinh tự do
- 12 - Thông tin Cum thi đăng ký
- 13 - Thông tin Nộp hồ sơ đăng ký
- 14 - Đăng ký bài thi/môn thi
- 15 - Chứng chỉ miễn thi ngoại ngữ
- 16 - Điểm bảo lưu
- 29 - Ảnh

Báo sai sót thông tin xét tốt nghiệp

- 17 - Mã định danh trên CSDL toàn ngành
- 18 - Điểm trung bình lớp 12
- 19 - Năm hoàn thành chương trình cấp THPT
- 20 - Đối tượng miễn thi tốt nghiệp
- 21 - Điểm khuyến khích được công
- 22 - Điện xét Tốt nghiệp
- 23 - Xếp loại cuối năm lớp 12
- 24 - Đối tượng ưu tiên

### 4.3. Sửa phiếu đăng ký

#### 4.3.1. Sửa phiếu đăng ký khi điểm tiếp nhận chưa vào duyệt

Bước 1: Thí sinh đăng nhập tài khoản, chọn Phiếu đăng ký => Chi tiết phiếu đăng ký=> Nhấn sửa phiếu đăng ký

II. THÔNG TIN BỔ SUNG ĐỀ XÉT TỐT NGHIỆP

The screenshot shows a registration form with the following fields and options:

- 17. Mã định danh trên CSDL toàn ngành:
- 18. Điểm trung bình lớp 12:  TS không có điểm TB lớp 12
- 19. Năm hoàn thành chương trình cấp THPT:
- 20. Đối tượng miễn thi tốt nghiệp:  Không  Có
- 21. Điểm khuyến khích được cộng:
  - Nghệ/Bảng tốt nghiệp TC: Điểm cộng:
  - HS giỏi môn văn hóa: Điểm cộng:
  - Giải khác: Điểm cộng:
  - Tổng điểm được cộng thêm:
- 22. Diện xét tốt nghiệp: Ký hiệu:
- 23. Xếp loại cuối năm lớp 12: Học lực: Hành kiểm: Không xếp loại hạnh kiểm

A red callout box points to a button labeled "SỬA PHIẾU ĐĂNG KÝ" with the text "Nhấn sửa phiếu đăng ký".

Bước 2: Sửa các thông tin, nhấn cập nhật phiếu đăng ký

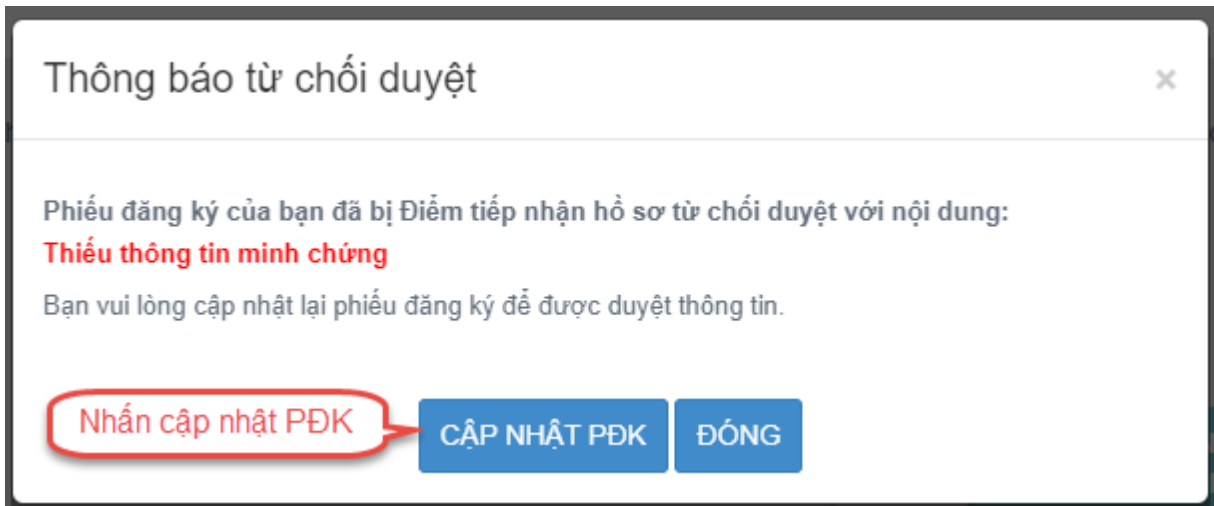
The screenshot shows a registration form with the following fields and options:

- 24. Đối tượng ưu tiên tuyển sinh: 03b-Quân nhân; sĩ quan, hạ sĩ quan, chiến sĩ nghĩa vụ trong Công an nhân dân [Nhập minh chứng Đ.T.U.T](#)
- 25. Khu vực tuyển sinh:(\*) Khu vực 2 NT [Nhập minh chứng Khu vực](#)
- 26. Năm tốt nghiệp THPT hoặc tương đương:(\*) 2022
- 27. Đối với thí sinh dự thi để xét lên thông lên ĐH, CĐ:  Đã tốt nghiệp trung cấp  Đã tốt nghiệp cao đẳng  Đã tốt nghiệp đại học

Below the form is a "Ghi chú:" field and two buttons: "LƯU MỤC I PHIẾU ĐĂNG KÝ" and "QUAY LẠI".

#### 4.3.2. Sửa phiếu đăng ký khi điểm tiếp nhận từ chối duyệt

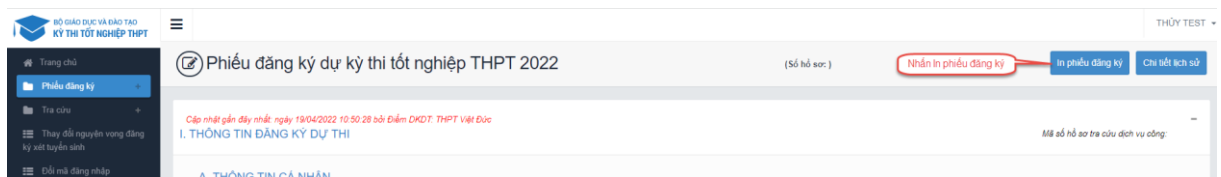
Bước 1: Thí sinh đăng nhập vào tài khoản, hiển thị popup thông báo từ chối duyệt có hiển thị nội dung từ chối duyệt. Nhấn cập nhật PĐK



Bước 2: Sửa các thông tin, nhấn Cập nhật phiếu đăng ký để lưu các thông tin vừa sửa

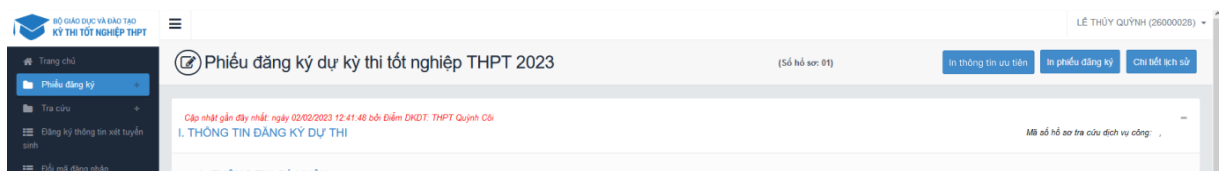
#### 4.4. In phiếu đăng ký

Thí sinh đăng nhập tài khoản, chọn Phiếu đăng ký => Chi tiết phiếu đăng ký=> In phiếu đăng ký



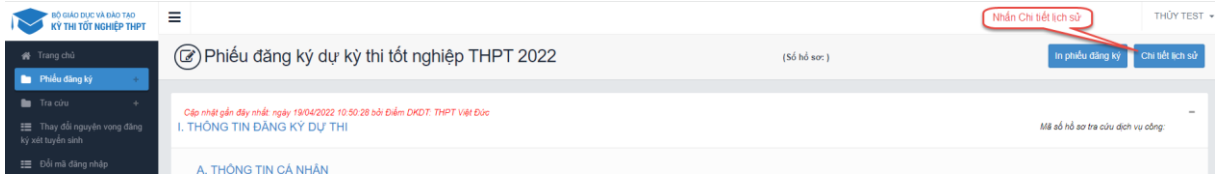
#### 4.5. In thông tin ưu tiên

Thí sinh đăng nhập tài khoản, chọn Phiếu đăng ký => Chi tiết phiếu đăng ký => In thông tin ưu tiên

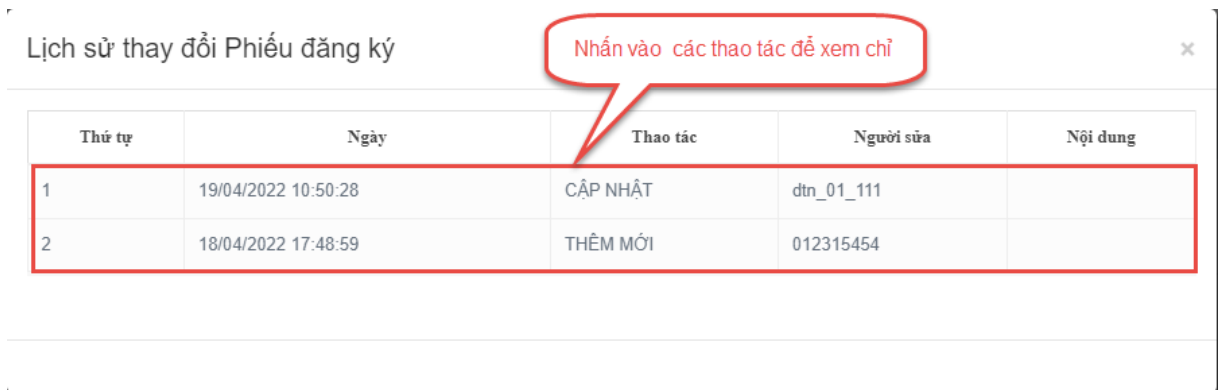


## 4.6. Chi tiết lịch sử

Bước 1: Thí sinh đăng nhập tài khoản, chọn Phiếu đăng ký => Chi tiết phiếu đăng ký=> Chi tiết lịch sử.

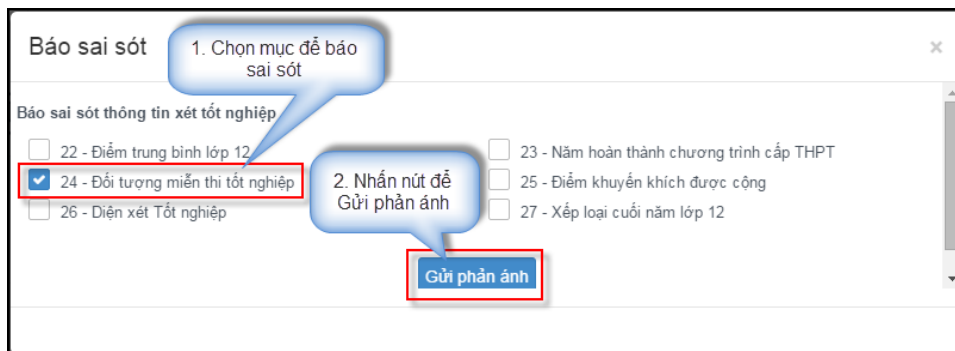


Bước 2: Nhấn vào các thao tác để xem chi tiết lịch sử phiếu



## 4.7. Báo sai sót thông tin xét tốt nghiệp

- Sau khi Điểm TNHS nhập thông tin xét tốt nghiệp, thí sinh vào xem thông tin xét tốt nghiệp bằng tài khoản đã được cung cấp.
- Nếu phát hiện sai sót, trên màn hình PDK thí sinh nhấn nút “Báo sai sót”, sau đó tích chọn các mục sai thông tin và “Gửi phản ánh”.



### 4.8. Xem Học bạ THPT và báo sai sót.

Bước 1: Thí sinh đăng nhập vào hệ thống => Nhấn Tra cứu => Nhấn Học bạ THPT

Thông tin học bạ trung học phổ thông

THÔNG TIN HỌC BẠ

Họ tên: NGUYỄN VĂN B Mã định danh công dân: Ngày sinh: 02/02/2004

1. Lớp:	Lớp 10	Học kỳ I:	3	Học kỳ II:	4	Cả năm:	5
2. Điểm tổng kết:	Học kỳ I:	Kém	Học kỳ II:	Kém	Cả năm:	Kém	
3. Học lực:	Học kỳ I:	Yếu	Học kỳ II:	Yếu	Cả năm:	Yếu	
4. Hạnh kiểm:	Học kỳ I:	0.90	Học kỳ II:	5	Cả năm:	6	

Bước 2: Thí sinh thực hiện xem điểm học bạ, Nhấn vào lớp chọn Lớp 10, Lớp 11, Lớp 12 để xem học bạ các năm học.

THÔNG TIN HỌC BẠ

Họ tên: NGUYỄN VĂN B Mã định danh công dân: Ngày sinh: 02/02/2004

1. Lớp: Lớp 10, Lớp 11, Lớp 12

2. Điểm tổng kết: Học kỳ I: Kém, Học kỳ II: Kém, Cả năm: Kém

3. Học lực: Học kỳ I: Yếu, Học kỳ II: Yếu, Cả năm: Yếu

4. Hạnh kiểm: Học kỳ I: Yếu, Học kỳ II: Yếu, Cả năm: Yếu

Bước 3: Sau khi xem điểm học bạ nếu thí sinh thấy có sai sót thì nhấn Báo sai sót (Lưu ý: Nút báo sai sót sử dụng để báo sai sót cho cả 3 năm học. Nếu thí sinh thấy có sai sót cả 3 năm học thì thực hiện báo sai sót cùng 1 lần)

2. Điểm tổng kết:	Học kỳ I:	3	Học kỳ II:	4	Cả năm:	5		
3. Học lực:	Học kỳ I:	Kém	Học kỳ II:	Kém	Cả năm:	Kém		
4. Hạnh kiểm:	Học kỳ I:	Yếu	Học kỳ II:	Yếu	Cả năm:	Yếu		
2. Toán:	Học kỳ I:	0.90	Học kỳ II:	5	Cả năm:	6		
6. Ngữ văn:	Học kỳ I:	8	Học kỳ II:	9	Cả năm:	7		
7. Vật lí:	Học kỳ I:	0.90	Học kỳ II:	8	Cả năm:	9		
8. Hóa học:	Học kỳ I:	7	Học kỳ II:	8	Cả năm:	6		
9. Sinh học:	Học kỳ I:	8	Học kỳ II:	5	Cả năm:	7		
10. Lịch sử:	Học kỳ I:	7	Học kỳ II:	6	Cả năm:	7		
11. Địa lí:	Học kỳ I:	4	Học kỳ II:	5	Cả năm:	6		
12. Giáo dục công dân:	Học kỳ I:	7	Học kỳ II:	4	Cả năm:	6		
13. Ngoại ngữ:	Môn ngoại ngữ:	Tiếng Anh	Học kỳ I:	5	Học kỳ II:	4	Cả năm:	2

BÁO SAI SÓT

Bước 4: Sau khi nhấn Báo sai sót sẽ hiển thị màn hình để thí sinh nhập thông tin sai sót. Thí sinh nhập ví dụ: Sai thông tin Học lực học kì 1, Sai thông tin điểm môn Toán học kì 1 lớp 12, môn Văn cuối năm lớp 11. Sau đó nhấn Gửi phản ánh

Báo sai sót

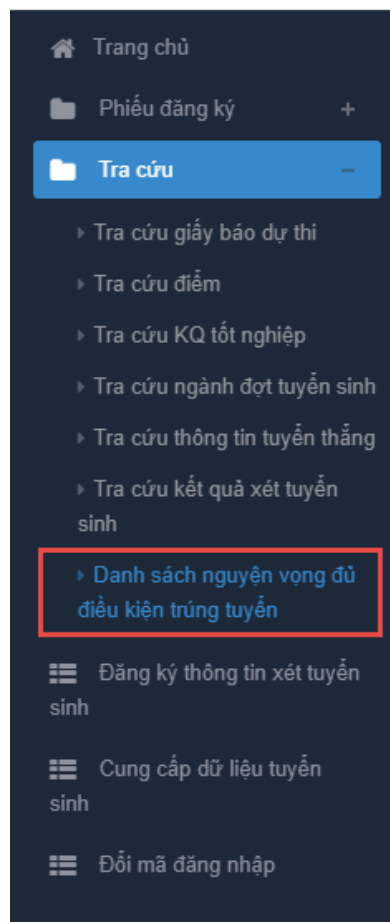
Thí sinh nhập thông tin sai sót về điểm học bạ vào mục dưới đây:

VD: Sai thông tin điểm môn Toán học kì 1 lớp 12, môn Văn cuối năm lớp 11

Gửi phản ánh

#### 4.9. Danh sách nguyện vọng đủ điều kiện trúng tuyển

Bước 1: Thí sinh đăng nhập tài khoản => Nhấn Tra cứu => Nhấn Danh sách nguyện vọng đủ điều kiện trúng tuyển từ menu Tra cứu



Bước 2: Thí sinh có thể tìm kiếm theo Mã trường, Mã ngành bằng cách nhập các thông tin vào và nhấn tìm kiếm

## Tài liệu Hướng Dẫn Sử Dụng

Danh sách nguyện vọng đủ điều kiện trúng tuyển

Mã trường  Mã ngành  [Tìm kiếm](#)

Lưu ý: Dưới đây là danh sách các nguyện vọng trúng tuyển đã được các trường Đại học, Cao đẳng xét tuyển sớm. Thí sinh xem và đăng ký lại nguyện vọng để xét tuyển cùng đợt với các nguyện vọng khác theo quy chế

STT	Họ tên	CMND	Ngày sinh	Giới tính	Mã trường	Tên trường	Mã ngành	Tên ngành
1	LÊ VĂN A	111111111	22/03/2004	Nam	A00	trường A	772777	Ngành A
2	LÊ VĂN A	111111111	22/03/2004	Nam	A01	trường B	779777	Ngành B

Bản quyền thuộc về Bộ Giáo dục và Đào tạo

### 4.10. Tra cứu thông tin tuyển thẳng

Bước 1: Thí sinh đăng nhập tài khoản => Nhấn Tra cứu => Nhấn Tra cứu thông tin tuyển thẳng

Lưu ý: Dưới đây là danh sách các nguyện vọng trúng tuyển thẳng vào các trường Đại học, Cao đẳng (sư phạm) theo Điều 8 Quy chế tuyển sinh hiện hành. Thí sinh có thể lựa chọn xác nhận nhập học ngay hoặc đăng ký xét tuyển. Thí sinh lưu ý: Khi đã xác nhận nhập học, thí sinh sẽ không được tiếp tục đăng ký và xét tuyển theo các phương thức khác.

STT	Mã trường	Tên trường	Mã ngành	Tên ngành	Kết quả	Trạng thái	Xác nhận nhập học
1	AA1	Trường THPT Anh Test	0987655	Quản lý	Trúng tuyển	Trúng tuyển	<input type="checkbox"/>

Bước 2: Nhấn Nút xác nhận nhập học nếu thí sinh muốn xác nhận nhập học vào trường.

Lưu ý: Dưới đây là danh sách các nguyện vọng trúng tuyển thẳng vào các trường Đại học, Cao đẳng (sư phạm) theo Điều 8 Quy chế tuyển sinh hiện hành. Thí sinh có thể lựa chọn xác nhận nhập học ngay hoặc đăng ký xét tuyển. Thí sinh lưu ý: Khi đã xác nhận nhập học, thí sinh sẽ không được tiếp tục đăng ký và xét tuyển theo các phương thức khác.

STT	Mã trường	Tên trường	Mã ngành	Tên ngành	Kết quả	Trạng thái	Xác nhận nhập học
1	AA1	Trường THPT Anh Test	0987655	Quản lý	Trúng tuyển	Trúng tuyển	<input type="checkbox"/>

### 4.11. Cung cấp dữ liệu tuyển sinh

Bước 1: Thí sinh đăng nhập vào hệ thống => Nhấn Cung cấp dữ liệu tuyển sinh

- Trang chủ
- Phiếu đăng ký +
- Tra cứu +
- Đăng ký thông tin xét tuyển sinh
- Cung cấp dữ liệu tuyển sinh**
- Đổi mã đăng nhập

Bước 2: Thí sinh xem thông tin các nguồn cung cấp dữ liệu tuyển sinh.

- Điểm thi THPT
- Học bạ
- Điểm ĐGNL
- Dữ liệu xét tuyển khác

Hệ thống sẽ mặc định tích chọn nguồn điểm thi THPT, học và và điểm ĐGNL (nếu có) cho thí sinh, thí sinh có thể bỏ tích chọn. Ngoài ra thí sinh cần tự chọn dữ liệu xét tuyển khác

Cung cấp dữ liệu xét tuyển

**Lưu ý:** Dưới đây là các kết quả thi của thí sinh. Thí sinh xem và chọn các kết quả thi sử dụng để cung cấp dữ liệu cho các CSĐT xét tuyển.

Lịch sử thay đổi

Điểm thi THPT  
 Học bạ THPT  
 Điểm thi ĐGNL  
 Dữ liệu xét tuyển khác

STT	Mã ĐV TCT	Tên ĐV TCT	Đợt thi	Ngày thi	Năm thi	Mã môn ĐGNL	Tên môn ĐGNL	Điểm	Chọn môn ĐGNL
1	bka	Đại học Bách Khoa Hà Nội	Đợt 1	06-06-2023	2023	ĐGNL1	Đánh giá tự duy		<input checked="" type="checkbox"/>

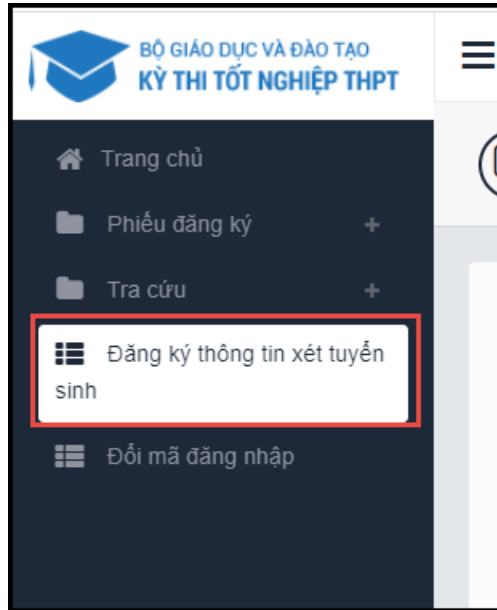
Bản quyền thuộc về: Bộ Giáo dục và Đào tạo

## 4.12. Đăng ký thông tin xét tuyển sinh

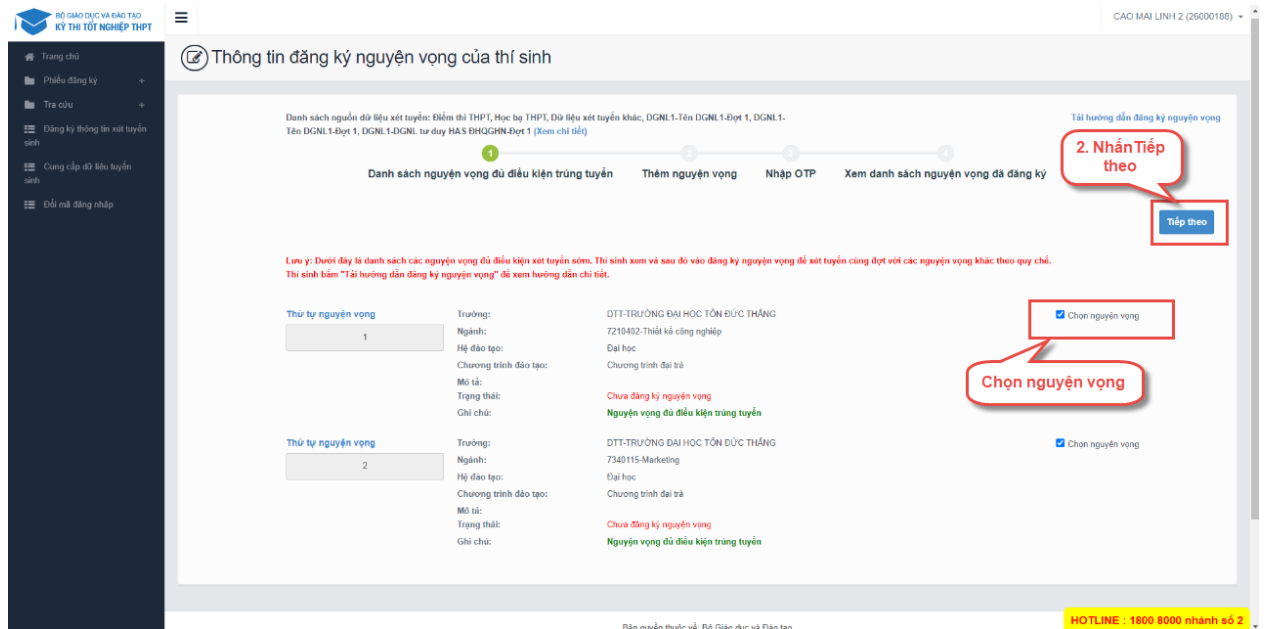
Thí sinh xem video hướng dẫn tại link sau: <https://youtu.be/gahgWzc1jyY>

### 4.12.1. Thêm nguyện vọng

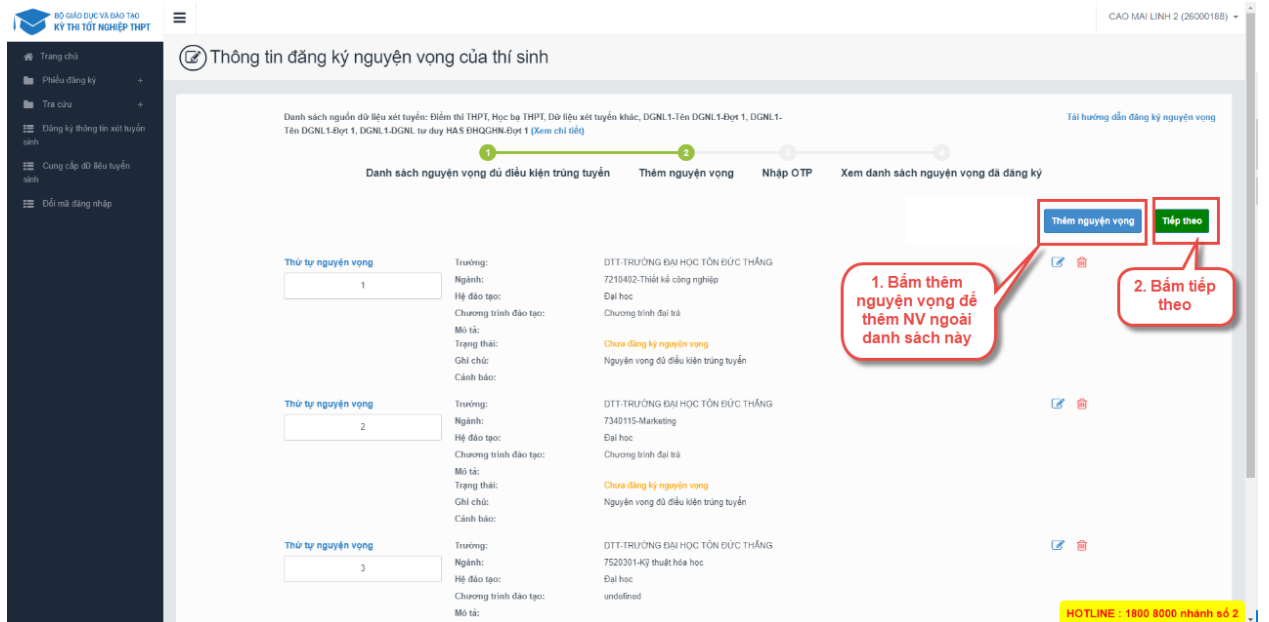
Bước 1: Chọn chức năng Đăng ký thông tin xét tuyển sinh



Bước 2: Trên màn hình 1. **Danh sách nguyện vọng đủ điều kiện trúng tuyển**, thí sinh chọn nguyện vọng đủ điều kiện trúng tuyển (nếu có) rồi nhấn nút **Tiếp theo**



Bước 3: Trên màn hình 2. **Thêm nguyện vọng**, có thể xem lại các nguyện vọng đã thêm nhưng chưa lưu



Thí sinh có thể nhấn nút Thêm nguyện vọng để thêm nguyện vọng tại màn hình này

### Nội dung thêm mới

Thứ tự NV: (\*)

Trường: (\*)

Ngành: (\*)

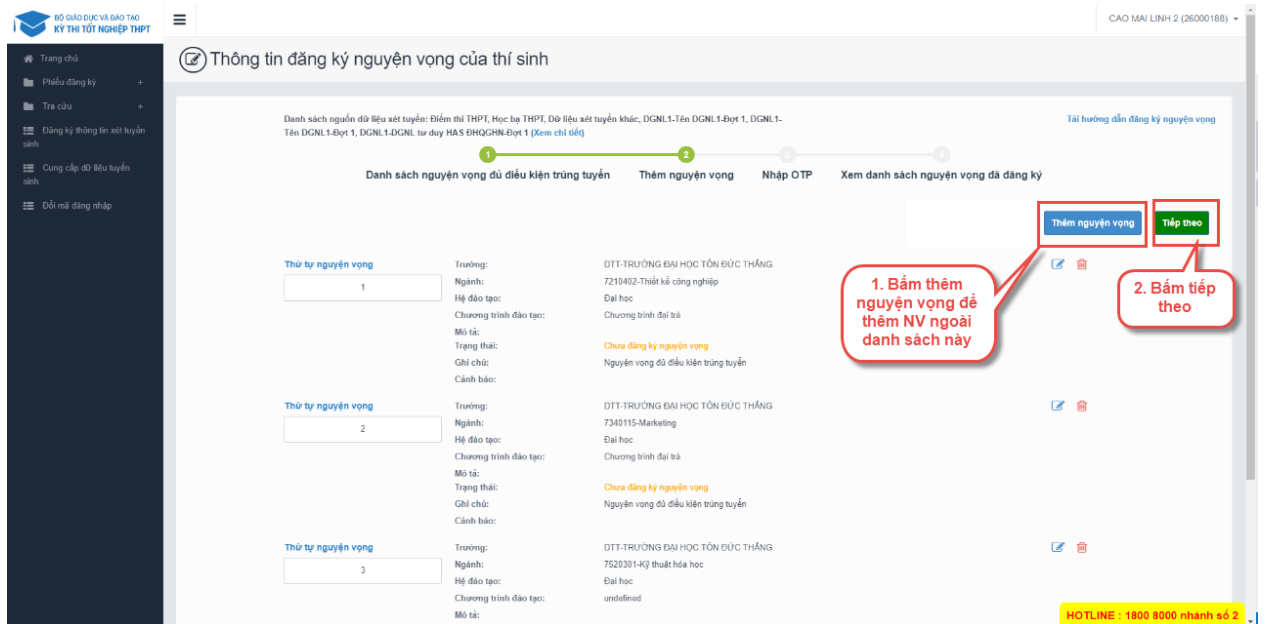
Trình độ đào tạo:

Chương trình đào tạo:

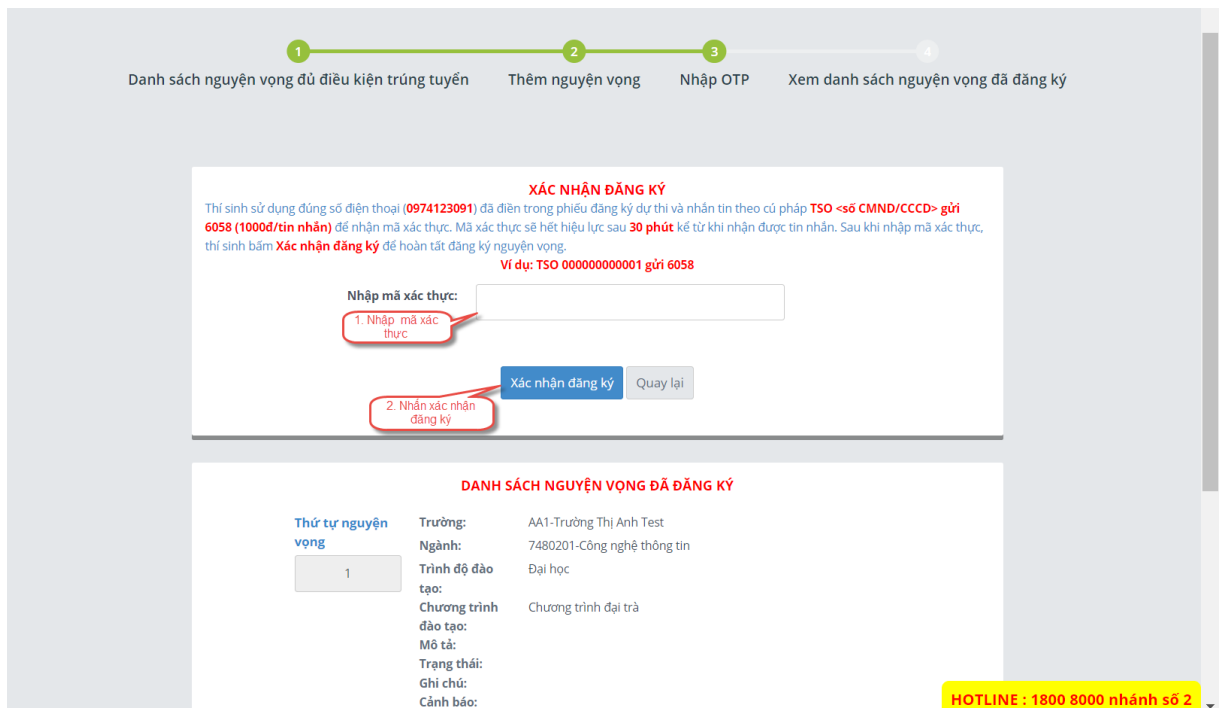
Mô tả:

Thông tin chi tiết ngành: [Xem chi tiết](#)

Bước 4: Nhấn nút **Tiếp theo** trên màn hình 2. Thêm nguyện vọng



Bước 5: Tại màn hình bước 3: Nhập OTP. Thí sinh soạn tin nhắn lấy mã OTP theo hướng dẫn, sau đó nhập mã xác thực và nhấn nút **Xác nhận đăng ký**



**\*\* Lưu ý: Thí sinh nhập đủ các bước và kiểm tra các nguyện vọng đã được đăng ký tại bước 4: Xem nguyện vọng đã đăng ký để kiểm tra lại thông tin đăng ký**

#### 4.12.2. Sửa nguyện vọng

Bước 1: Tại màn hình 4. Xem danh sách nguyện vọng đã đăng ký để xem lại các nguyện vọng đã được ghi nhận. Thí sinh nhấn sửa để sửa nguyện vọng

## Tài liệu Hướng Dẫn Sử Dụng

Thông tin đăng ký nguyện vọng của thí sinh

Danh sách nguồn dữ liệu xét tuyển: Điểm thi THPT, Học bạ THPT, Dữ liệu xét tuyển khác, DGNL1-Tên DGNL1-Đợt 1, DGNL1-Tên DGNL1-Đợt 1, DGNL1-DGNL1-DGNL1 từ duy HAS ĐHQGHN-Đợt 1 (Xem chi tiết)

Tài hướng dẫn đăng ký nguyện vọng

Danh sách nguyện vọng đủ điều kiện trúng tuyển    Thêm nguyện vọng    Nhập OTP    Xem danh sách nguyện vọng đã đăng ký

Thêm nguyện vọng    Xếp theo thứ tự NV    In danh sách    Lịch sử giao dịch

Thứ tự nguyện vọng	Trường:	DTT-TRƯỜNG ĐẠI HỌC TÔN ĐỨC THẮNG
1	Ngành:	7210402: Thiết kế công nghiệp
	Hệ đào tạo:	Đại học
	Chương trình đào tạo:	Chương trình đại trà
	Mô tả:	
	Trạng thái:	Đã ghi nhận NV
	Ghi chú:	
	Cảnh báo:	

Nhấn để sửa nguyện vọng

Thứ tự nguyện vọng	Trường:	DTT-TRƯỜNG ĐẠI HỌC TÔN ĐỨC THẮNG
2	Ngành:	7340115-Marketing
	Hệ đào tạo:	Đại học
	Chương trình đào tạo:	Chương trình đại trà
	Mô tả:	
	Trạng thái:	Đã ghi nhận NV
	Ghi chú:	
	Cảnh báo:	

Thứ tự nguyện vọng	Trường:	DTT-TRƯỜNG ĐẠI HỌC TÔN ĐỨC THẮNG
3	Ngành:	7520301-Kỹ thuật hóa học
	Hệ đào tạo:	Đại học
	Chương trình đào tạo:	
	Mô tả:	
	Trạng thái:	
	Ghi chú:	
	Cảnh báo:	

HOTLINE : 1800 8000 nhánh số 2

Bước 2: Sau khi sửa thông tin nguyện vọng và nhấn **Tiếp theo** trên màn hình 2. Thêm nguyện vọng

Thông tin đăng ký nguyện vọng của thí sinh

Danh sách nguồn dữ liệu xét tuyển: Điểm thi THPT, Học bạ THPT, Dữ liệu xét tuyển khác, DGNL1-Tên DGNL1-Đợt 1, DGNL1-Tên DGNL1-Đợt 1, DGNL1-DGNL1-DGNL1 từ duy HAS ĐHQGHN-Đợt 1 (Xem chi tiết)

Tài hướng dẫn đăng ký nguyện vọng

Danh sách nguyện vọng đủ điều kiện trúng tuyển    Thêm nguyện vọng    Nhập OTP    Xem danh sách nguyện vọng đã đăng ký

Thêm nguyện vọng    Tiếp theo

1. Bấm thêm nguyện vọng để thêm NV ngoài danh sách này

2. Bấm tiếp theo

Thứ tự nguyện vọng	Trường:	DTT-TRƯỜNG ĐẠI HỌC TÔN ĐỨC THẮNG
1	Ngành:	7210402: Thiết kế công nghiệp
	Hệ đào tạo:	Đại học
	Chương trình đào tạo:	Chương trình đại trà
	Mô tả:	
	Trạng thái:	Chưa đăng ký nguyện vọng
	Ghi chú:	Nguyện vọng đủ điều kiện trúng tuyển
	Cảnh báo:	

Thứ tự nguyện vọng	Trường:	DTT-TRƯỜNG ĐẠI HỌC TÔN ĐỨC THẮNG
2	Ngành:	7340115-Marketing
	Hệ đào tạo:	Đại học
	Chương trình đào tạo:	Chương trình đại trà
	Mô tả:	
	Trạng thái:	Chưa đăng ký nguyện vọng
	Ghi chú:	Nguyện vọng đủ điều kiện trúng tuyển
	Cảnh báo:	

Thứ tự nguyện vọng	Trường:	DTT-TRƯỜNG ĐẠI HỌC TÔN ĐỨC THẮNG
3	Ngành:	7520301-Kỹ thuật hóa học
	Hệ đào tạo:	Đại học
	Chương trình đào tạo:	undefined
	Mô tả:	
	Trạng thái:	
	Ghi chú:	
	Cảnh báo:	

HOTLINE : 1800 8000 nhánh số 2

Bước 3: Tại màn hình bước 3: Nhập OTP. Thí sinh soạn tin nhắn lấy mã OTP theo hướng dẫn, sau đó nhập mã xác thực và nhấn nút **Xác nhận đăng ký**

1 2 3 4

Danh sách nguyện vọng đủ điều kiện trúng tuyển Thêm nguyện vọng Nhập OTP Xem danh sách nguyện vọng đã đăng ký

**XÁC NHẬN ĐĂNG KÝ**

Thí sinh sử dụng đúng số điện thoại (0974123091) đã điền trong phiếu đăng ký dự thi và nhận tin theo cú pháp **TSO <số CMND/CCCD> gửi 6058 (1000đ/tin nhắn)** để nhận mã xác thực. Mã xác thực sẽ hết hiệu lực sau **30 phút** kể từ khi nhận được tin nhắn. Sau khi nhập mã xác thực, thí sinh bấm **Xác nhận đăng ký** để hoàn tất đăng ký nguyện vọng.

Ví dụ: TSO 00000000001 gửi 6058

Nhập mã xác thực:

1. Nhập mã xác thực

Xác nhận đăng ký Quay lại

2. Nhấn xác nhận đăng ký

**DANH SÁCH NGUYỆN VỌNG ĐÃ ĐĂNG KÝ**

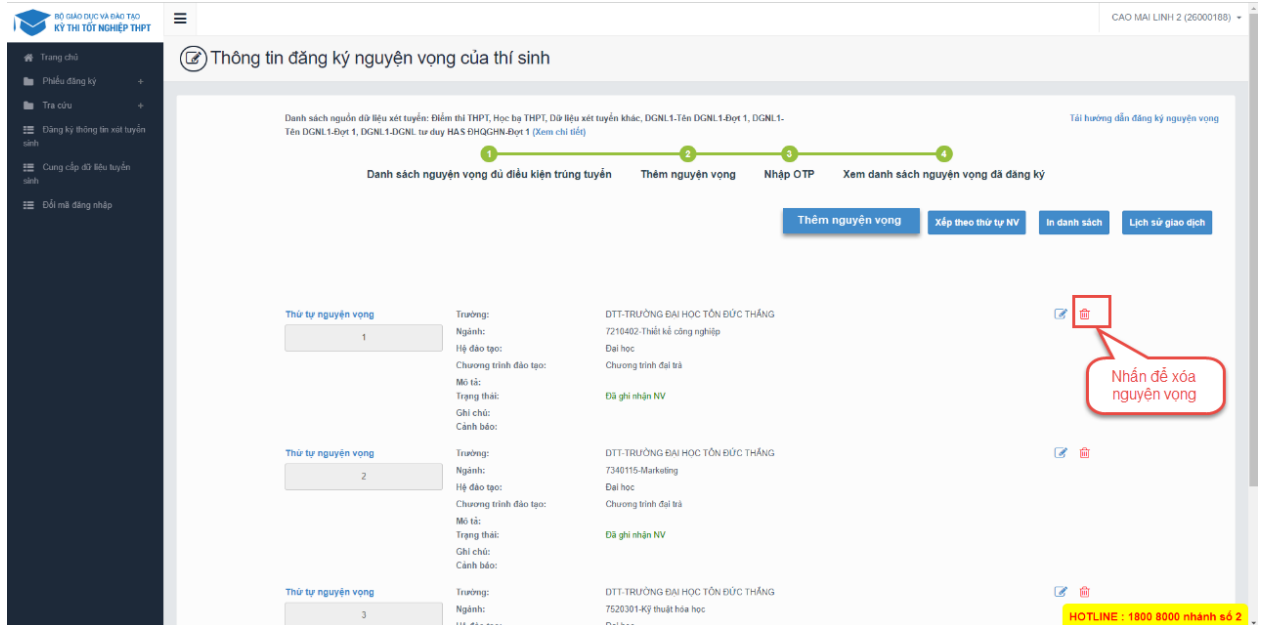
Thứ tự nguyện vọng	Trường:	AA1-Trường Thị Anh Test
1	Ngành:	7480201-Công nghệ thông tin
	Trình độ đào tạo:	Đại học
	Chương trình đào tạo:	Chương trình đại trà
	Mô tả:	
	Trạng thái:	
	Ghi chú:	
	Cảnh báo:	

HOTLINE : 1800 8000 nhánh số 2

**\*\* Lưu ý:** Thí sinh nhập đủ các bước và kiểm tra các nguyện vọng đã được đăng ký tại bước 4: Xem nguyện vọng đã đăng ký để kiểm tra lại thông tin đăng ký


### 4.12.3. Xóa nguyện vọng

Bước 1: Tại màn hình 4. Xem danh sách nguyện vọng đã đăng ký để xem lại các nguyện vọng đã được ghi nhận. Thí sinh nhấn sửa để xóa nguyện vọng



Bước 2: Màn hình thông báo hỏi “Bạn có muốn xóa lựa chọn này?” hiển thị. Nhấn Đồng ý để xóa nguyện vọng

**\*\* Lưu ý: Sau khi Xóa nguyện vọng thí sinh cần nhấn Tiếp theo và nhập OTP để lưu thông tin vừa xóa. Thí sinh nhập đủ các bước và kiểm tra các nguyện vọng đã được đăng ký tại bước 4: Xem nguyện vọng đã đăng ký để kiểm tra lại thông tin đăng ký**



### 4.12.4. Xếp theo thứ tự nguyện vọng

Bước 1: Nhấn Xếp theo thứ tự NV

# Tài liệu Hướng Dẫn Sử Dụng

**Thông tin đăng ký nguyện vọng của thí sinh**

Danh sách nguồn dữ liệu xét tuyển: Điểm thi THPT, Học bạ THPT, Dữ liệu xét tuyển khác, DGNL1-Tên DGNL1-Bột 1, DGNL1-Tên DGNL1-Bột 1, DGNL1-DGNL1-DGNL1 từ duy HAS BHHQGRN-Bột 1 (Xem chi tiết)

Tài hướng dẫn đăng ký nguyện vọng

1 2 3 4

Danh sách nguyện vọng đủ điều kiện trúng tuyển Thêm nguyện vọng Nhập OTP Xem danh sách nguyện vọng đã đăng ký

Thêm nguyện vọng Xếp theo thứ tự NV In danh sách Lịch sử giao dịch

Thứ tự nguyện vọng	Trường:	Ngành:	Hệ đào tạo:	Chương trình đào tạo:	Mô tả:	Trạng thái:	Ghi chú:	Cảnh báo:
1	DTT-TRƯỜNG ĐẠI HỌC TÔN ĐỨC THẮNG	7210402-Thiết kế công nghiệp	Đại học	Chương trình đại trà		Đã ghi nhận NV		
2	DTT-TRƯỜNG ĐẠI HỌC TÔN ĐỨC THẮNG	7340115-Marketing	Đại học	Chương trình đại trà		Đã ghi nhận NV		
3	DTT-TRƯỜNG ĐẠI HỌC TÔN ĐỨC THẮNG	7520301-Kỹ thuật hóa học	Đại học					

HOTLINE : 1800 8000 nhánh số 2

## Bước 2: Thí sinh thực hiện sửa thứ tự nguyện vọng mong muốn

**Thông tin đăng ký nguyện vọng của thí sinh**

Danh sách nguồn dữ liệu xét tuyển: Điểm thi THPT, Học bạ THPT, Dữ liệu xét tuyển khác, DGNL1-Tên DGNL1-Bột 1, DGNL1-Tên DGNL1-Bột 1, DGNL1-DGNL1-DGNL1 từ duy HAS BHHQGRN-Bột 1 (Xem chi tiết)

Tài hướng dẫn đăng ký nguyện vọng

1 2 3 4

Danh sách nguyện vọng đủ điều kiện trúng tuyển Thêm nguyện vọng Nhập OTP Xem danh sách nguyện vọng đã đăng ký

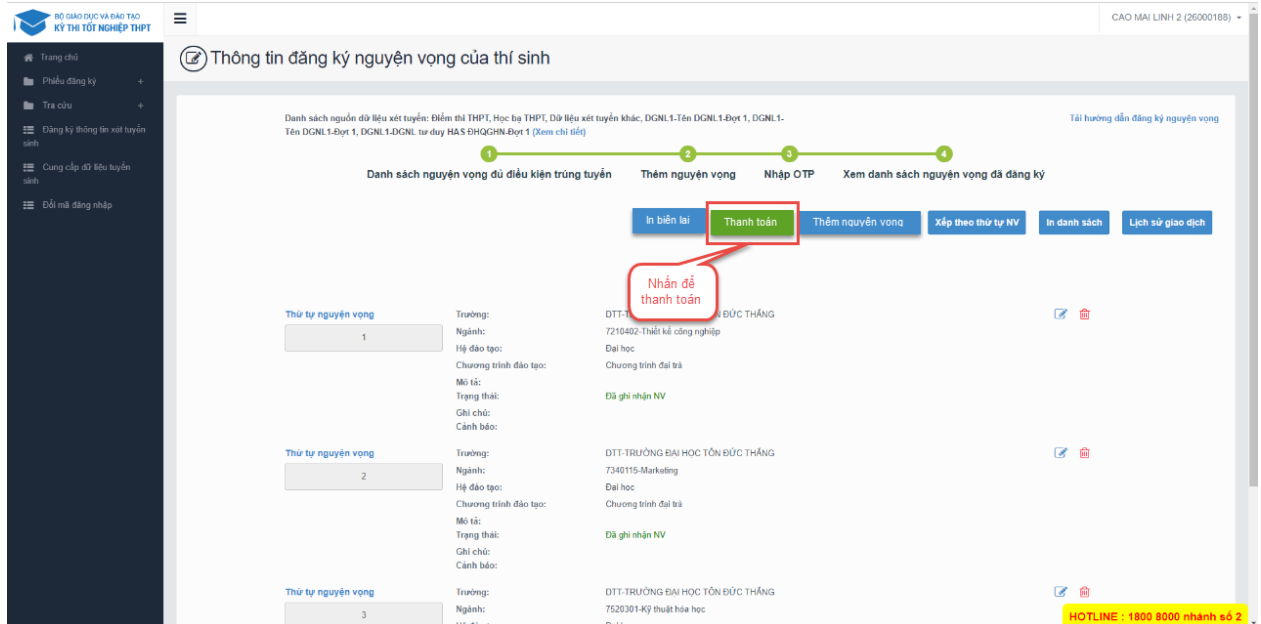
Xếp theo thứ tự NV Thêm nguyện vọng Tiếp theo

Thứ tự nguyện vọng	Trường:	Ngành:	Hệ đào tạo:	Chương trình đào tạo:	Mô tả:	Trạng thái:	Ghi chú:	Cảnh báo:
1	DTT-TRƯỜNG ĐẠI HỌC TÔN ĐỨC THẮNG	7210402-Thiết kế công nghiệp	Đại học	Chương trình đại trà		Chưa đăng ký nguyện vọng	Nguyện vọng đủ điều kiện trúng tuyển	
2	DTT-TRƯỜNG ĐẠI HỌC TÔN ĐỨC THẮNG	7340115-Marketing	Đại học	Chương trình đại trà		Chưa đăng ký nguyện vọng	Nguyện vọng đủ điều kiện trúng tuyển	
3	DTT-TRƯỜNG ĐẠI HỌC TÔN ĐỨC THẮNG	7520301-Kỹ thuật hóa học	Đại học	undefind				

HOTLINE : 1800 8000 nhánh số 2

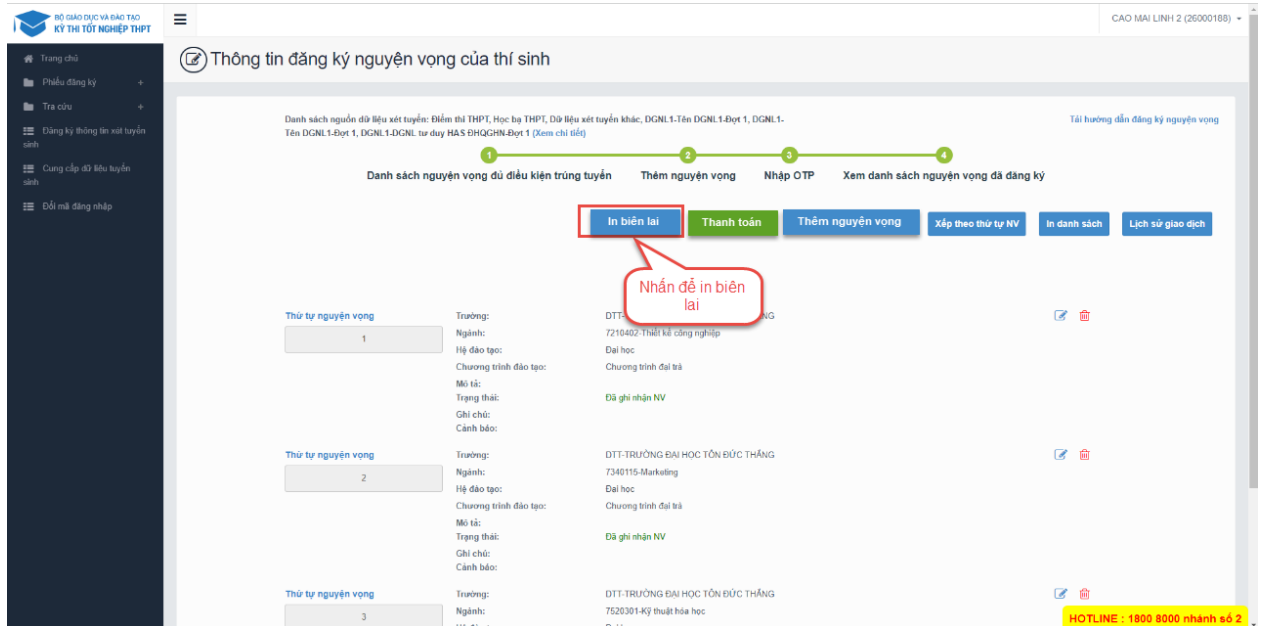
#### 4.12.5. Thanh toán

Thí sinh nhấn để thanh toán tại màn hình bước 4. Xem danh sách nguyện vọng đã đăng ký và xem HD chi tiết trong tài liệu HDSĐ\_ThanhToanTrucTuyen



#### 4.12.6. In biên lai

Sau khi thanh toán thành công thí sinh có thể thực hiện In biên lai bằng cách nhấn vào nút In biên lai



#### 4.12.7. In danh sách

Thí sinh nhấn In danh sách để thực hiện in danh sách các nguyện vọng

**Thông tin đăng ký nguyện vọng của thí sinh**

Danh sách nguồn dữ liệu xét tuyển: Điểm thi THPT, Học bạ THPT, Dữ liệu xét tuyển khác, DGNL1-Tên DGNL1-Đợt 1, DGNL1-Tên DGNL1-Đợt 1, DGNL1-DGNL1 từ duy HAS ĐHQGHN-Đợt 1 (Xem chi tiết)

Tải hướng dẫn đăng ký nguyện vọng

Danh sách nguyện vọng đủ điều kiện trúng tuyển    Thêm nguyện vọng    Nhập OTP    Xem danh sách nguyện vọng đã đăng ký

In biên lai    Thanh toán    Thêm nguyện vọng    Xếp theo thứ tự NV    **In danh sách**    Lịch sử giao dịch

**Nhấn để in danh sách**

Thứ tự nguyện vọng	Trường:	DTT-TRƯỜNG ĐẠI HỌC TÔN ĐỨC THẮNG
1	Ngành:	7210402: Thiết kế công nghiệp
	Hệ đào tạo:	Đại học
	Chương trình đào tạo:	Chương trình đại trà
	Mô tả:	
	Trạng thái:	Đã ghi nhận NV
	Ghi chú:	
	Cảnh báo:	
2	Trường:	DTT-TRƯỜNG ĐẠI HỌC TÔN ĐỨC THẮNG
	Ngành:	7340115-Marketing
	Hệ đào tạo:	Đại học
	Chương trình đào tạo:	Chương trình đại trà
	Mô tả:	
	Trạng thái:	Đã ghi nhận NV
	Ghi chú:	
	Cảnh báo:	
3	Trường:	DTT-TRƯỜNG ĐẠI HỌC TÔN ĐỨC THẮNG
	Ngành:	7520301-Kỹ thuật hóa học
	Hệ đào tạo:	Đại học

HOTLINE : 1800 8000 nhánh số 2

#### 4.12.8. Lịch sử giao dịch

Thí sinh nhấn vào **Lịch sử giao dịch** để xem giao dịch

**Thông tin đăng ký nguyện vọng của thí sinh**

Danh sách nguồn dữ liệu xét tuyển: Điểm thi THPT, Học bạ THPT, Dữ liệu xét tuyển khác, DGNL1-Tên DGNL1-Đợt 1, DGNL1-Tên DGNL1-Đợt 1, DGNL1-DGNL1 từ duy HAS ĐHQGHN-Đợt 1 (Xem chi tiết)

Tải hướng dẫn đăng ký nguyện vọng

Danh sách nguyện vọng đủ điều kiện trúng tuyển    Thêm nguyện vọng    Nhập OTP    Xem danh sách nguyện vọng đã đăng ký

In biên lai    Thanh toán    Thêm nguyện vọng    Xếp theo thứ tự NV    In danh sách    **Lịch sử giao dịch**

**Nhấn để xem lịch sử giao dịch**

Thứ tự nguyện vọng	Trường:	DTT-TRƯỜNG ĐẠI HỌC TÔN ĐỨC THẮNG
1	Ngành:	7210402: Thiết kế công nghiệp
	Hệ đào tạo:	Đại học
	Chương trình đào tạo:	Chương trình đại trà
	Mô tả:	
	Trạng thái:	Đã ghi nhận NV
	Ghi chú:	
	Cảnh báo:	
2	Trường:	DTT-TRƯỜNG ĐẠI HỌC TÔN ĐỨC THẮNG
	Ngành:	7340115-Marketing
	Hệ đào tạo:	Đại học
	Chương trình đào tạo:	Chương trình đại trà
	Mô tả:	
	Trạng thái:	Đã ghi nhận NV
	Ghi chú:	
	Cảnh báo:	
3	Trường:	DTT-TRƯỜNG ĐẠI HỌC TÔN ĐỨC THẮNG
	Ngành:	7520301-Kỹ thuật hóa học
	Hệ đào tạo:	Đại học

HOTLINE : 1800 8000 nhánh số 2